



E-learning

# Envie d'une solution **Différente ?**



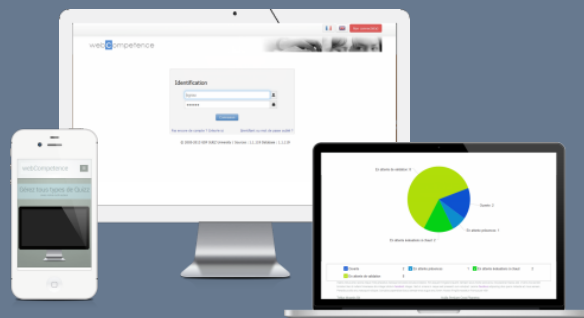
## Solution full web Module E-learning

Présents sur le marché des logiciels RH depuis plus de 10 ans, nous proposons des solutions collaboratives souples, personnalisables, et simples à utiliser.

Nos 6 modules - Plan de formation, Gestion des compétences et entretiens annuels, Recrutement & Mobilité, E-learning, Enquêtes & Questionnaires, Centre de Formation – vous permettent de couvrir l'ensemble de vos processus GRH.

A ce jour, de nombreuses structures du secteur privé ou public, OPCA, fédérations professionnelles, centres de formation nous ont fait confiance pour la gestion de plus de 150.000 personnes.

Grâce à notre double expertise, fonctionnelle et technologique, nous vous accompagnons sur la globalité de la création d'un système de gestion RH, ou intervenons sur une étape particulière du processus



Contact : 01 43 01 09 73  
info@webcompetence.com

WWW.WEBCOMPETENCE.COM



## Envie de **Sérénité** ?

Nos solutions éprouvées vous dispensent de toute contrainte technique, grâce au mode SAAS, et vous garantissent réussite et tranquillité



## Envie de **Souplesse** ?

Nos solutions sont totalement personnalisables. Nous intégrons vos formulaires, vos processus et votre interface graphique.



## Envie de **Vitesse** ?

Grâce à notre méthodologie, déployez votre solution en un temps record et bénéficiez de la rapidité et de la fluidité d'usage de notre infrastructure.



## Envie de **Simplicité** ?

L'ergonomie de nos solutions et notre expérience fonctionnelle vous garantissent une prise en main rapide par l'ensemble des équipes.



# Planète RH

webCompetence vous propose une solution adaptée :  
Souplesse, personnalisation, fluidité des processus et qualité améliorée.

## Fonctionnalités transverses

### International

Gestion multilingue des contenus

### Recherches

Recherche à partir de tous types d'enregistrements, en « full text » et à l'aide d'un module de recherche avancée avec critères spécifiques

### Diffusion et impressions

Impressions et enregistrements de tout type de données au format PDF, téléchargement de tout type de média à associé à un enregistrement (fichiers textes, images, vidéos, sons, ...)

### Contrôles

Nombreux outils de contrôle d'intégrité de données ; doublons, boucles hiérarchiques, messages d'alertes sur champs non saisis ou actions non faites, ...

### Administration

Nombreuses fonctionnalités sur les rôles et droits sur écrans et champs, sur les aspects graphiques de la solution, la gestion des comptes et des structures, ...

### Import/export de données

Ensemble des enregistrements exportables sous Excel, interfaces spécifiques avec des applications clientes ou tierces (systèmes de paie, GRH, e-learning,...), sous forme d'échange de fichiers (CSV, XML, ...) ou de web services.

## Gestion des processus

Système de workflow avec validations successives paramétrable selon type de formulaire, état, rôle occupé, position hiérarchique, délai défini écoulé, utilisateur cible ou concerné par le formulaire ...

## Alertes

Par tableaux de bords (page d'accueil principale ou menus intermédiaires) ou par envoi d'emails selon critères personnalisables et selon rôles attribués

## Reportings et analyses

Nombreux outils d'analyses avec segmentation et ventilation multiples par tableaux croisés chiffrés et graphiques (camemberts, histogrammes, courbes, cibles, radars, ...)



Pour plus de détails

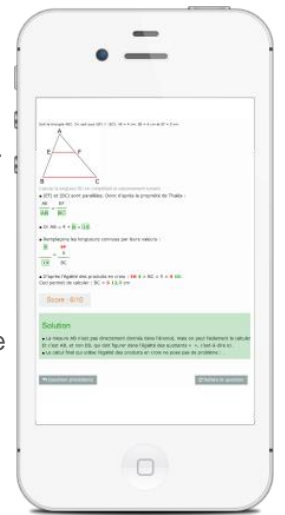
<http://www.webcompetence.com/dossier-191-fonctionnalites.html>



# Fonctionnalités du module E-learning

**Bibliothèque de contenus** Gérez une base de contenus en utilisant un des 12 moteurs disponibles.

- Les contenus peuvent être organisés par domaines, par modules, par séances, par quizz selon leur type. Toutes ces catégories sont totalement paramétrables.
- De nombreux paramétrages pour chaque contenu pédagogique sont possibles : consignes, texte d'aide ou d'explication intégré, solution intégrée, texte du corrigé, pop-up d'information, nombre d'essais, progressivité, ....
- Les réponses à chaque question sont caractérisées par un libellé, un ordre d'affichage et éventuellement, pour les tests, le critère bonne/fausse réponse, si nécessaire, et la valeur de la bonne ou mauvaise réponse.
- Chaque contenu fait appel à un des nombreux moteurs disponibles : Choix unique simple, choix multiple, trous avec choix dans une liste, pointage dans un texte avec une catégorie, pointage dans un texte avec catégories multiples, appariement d'éléments entre deux listes, ordonnancement d'étiquettes en glisser-déposer, classement d'étiquettes dans des catégories, trous avec étiquettes en glisser-déposer, trous avec saisie au clavier, questions Vrai-Faux, ....



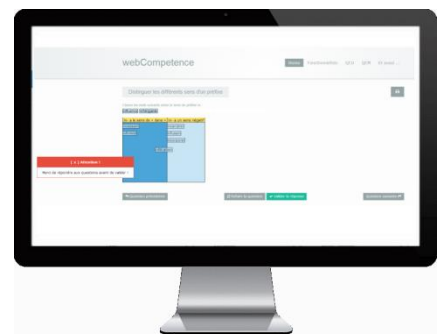
**Outil d'édition** Outil de mise en forme intégré avec insertion de tous types de médias.



- Tous les contenus sont éditables en mode wysiwyg et proposent des fonctions d'intégration de tous types de médias.
- Vous pouvez intégrer dans vos contenus : documents, liens HTML, images, animations, vidéos, contenus audio
- Vous gérez directement et simplement votre bibliothèque de médias.
- Aucune compétence technique particulière nécessaire

**Modules et parcours** Construisez vos modules et parcours pédagogiques en complète autonomie.

- Le module permet de réaliser des quizz et tests de connaissances simples ou progressifs, mais aussi différents types de contenus pédagogiques.
- Une ou plusieurs questions peuvent être présentées sur chaque écran du questionnaire (gestion de la progressivité)
- Après élaboration, chaque contenu créé est testable en temps réel
- Possibilité de mise en place de processus de validation des contenus créés ou modifiés avec différents rôles selon les étapes (rédaction, validation, publication) et les états de contenus (brouillon, validation auteur, validation éditeur, publié, dé-publié).
- La gestion des droits permet de différencier les possibilités d'utilisation du module selon les rôles de chaque employé.
- Les possibilités sont donc multiples sur les différents niveaux d'action ou de visualisation



## Planification & diffusion

Planifiez à l'aide du moteur de diffusion les étapes de vos modules.

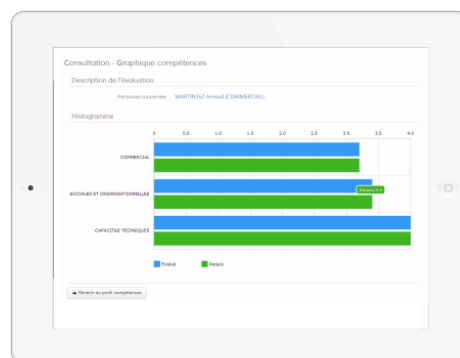


- Les parcours et modules élaborés peuvent être diffusés en masse sur des populations cibles ; chaque parcours est associé à une population à l'aide d'un outil de sélection de personnes avec recherche multicritères (fonction, personnes ayant participé à une session ou un stage particulier, ou tout autre critère lié à un compte utilisateur).
- La diffusion des parcours peut se faire par différents niveaux d'utilisateurs, selon le paramétrage des droits : l'attribution de parcours à une cible peut se faire par les administrateurs et/ou par un manager pour son équipe.
- En plus de la diffusion en mode « push », il est possible de proposer des parcours, quizz ou tests en mode « self-service » au niveau front ou back-office.
- Enfin, la diffusion peut être totalement automatisée selon des critères préalablement définis à l'aide d'un moteur de diffusion permettant de paramétrer et d'automatiser les étapes de l'enquête ou du parcours.

## Tableaux de bord

Suivez en temps réel l'avancée des apprenants sur l'ensemble des parcours.

- A l'aide des tableaux de bord, chaque apprenant visualise en temps réel son avancée et ses résultats ; pourcentage d'avancement, pourcentage de réussite, temps passé, taux d'assiduité, ....
- Ces mêmes informations sont aussi visibles à tous niveaux : département formation pour toute la population, manager pour son équipe, responsable pédagogique pour ses parcours, formateur pour ses groupes, ....
- Tableaux croisés multiples permettant, par exemple, de comparer les résultats ou l'avancée de personnes données sur une série de parcours, de modules ou d'exercices.
- Historisation des messages liés aux différents contenus au niveau de la messagerie intégrée



## Reporting et analyse

Analysez les résultats et suivez les progressions en temps réel.



- Analyses multicritères : synthèses visuelles et états d'analyses accessibles en temps réel et présentables avec des segmentations à multiples niveaux ; thèmes, modules, états, services, CSP, tranches d'âge, emplois, évolutions dans le temps, ...
- Analysez les parcours pédagogiques : taux de réussite aux exercices, temps passé par séances, par modules, par thèmes, états de progression, historisation des réponses, ...

- Reportings multi-niveaux : analyse granulaire allant d'un niveau domaine de formation jusqu'à l'analyse de résultats pour une question donnée
- Les analyses et reportings sont aussi accessibles à d'autres niveaux que celui du département formation ; un manager visualise les informations pour son équipe et un collaborateur ses propres informations





# 3 étapes suffisent

Une mise en production rapide ; de quelques jours à quelques semaines en fonction de la complexité du projet et du nombre de modules utilisés.

Parce que chaque aspect d'un projet de déploiement contribue à sa réussite,

webCompetence vous apporte toutes les garanties de succès par sa maîtrise des processus.

Lors de ces étapes, une équipe dédiée vous accompagne.

Elle est constituée d'un Directeur de projet, d'un Responsable Technique et d'une équipe technique.



## 1. Collecte de vos données

Fichiers des employés et des structures, formulaires types, processus de saisie et de validation, éléments graphiques, ...



## 2. Intégration et paramétrages

Intégrer les données, droits, formulaires, les systèmes de workflow et les alertes, l'interface graphique, ...



## 3. Tests de validation

A l'aide d'un guide, vous testez et validez la solution. Nous prenons en compte les remontées pour réaliser les derniers ajustements.



## ENTRÉE EN PRODUCTION

Globale ou par étape, selon le contexte et l'importance du périmètre.

# Services associés

Envie d'un accompagnement professionnel ?



Formation des collaborateurs sur la solution mise en place



Accompagnement des équipes au changement




Apport d'experts RH pour la création de contenus



Maintenance et assistance technique et fonctionnelle incluse

# Quelques références



# Nous contacter



## Téléphone

Au 01 43 01 09 73



## Messagerie électronique

Adresse : [info@webcompetence.com](mailto:info@webcompetence.com)



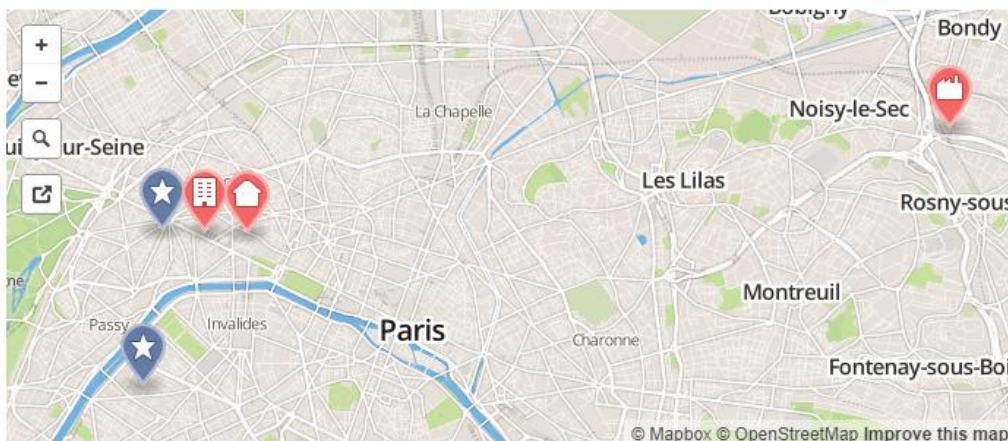
## Courrier

Adresse postale : WEBCOMPETENCE -  
15-17 Rue Joseph et Etienne de  
Montgolfier 93110 Rosny-sous-Bois



## Formulaire en ligne

En remplissant la demande d'info :  
<http://www.webcompetence.com/solutions/register.php>



## Siège social

91 Rue du Faubourg  
Saint Honoré 75008 Paris

## Commercial

61, rue de Ponthieu  
75008 Paris

## Centre technique

15-17 Rue Joseph et  
Etienne de Montgolfier  
93110 Rosny-sous-bois